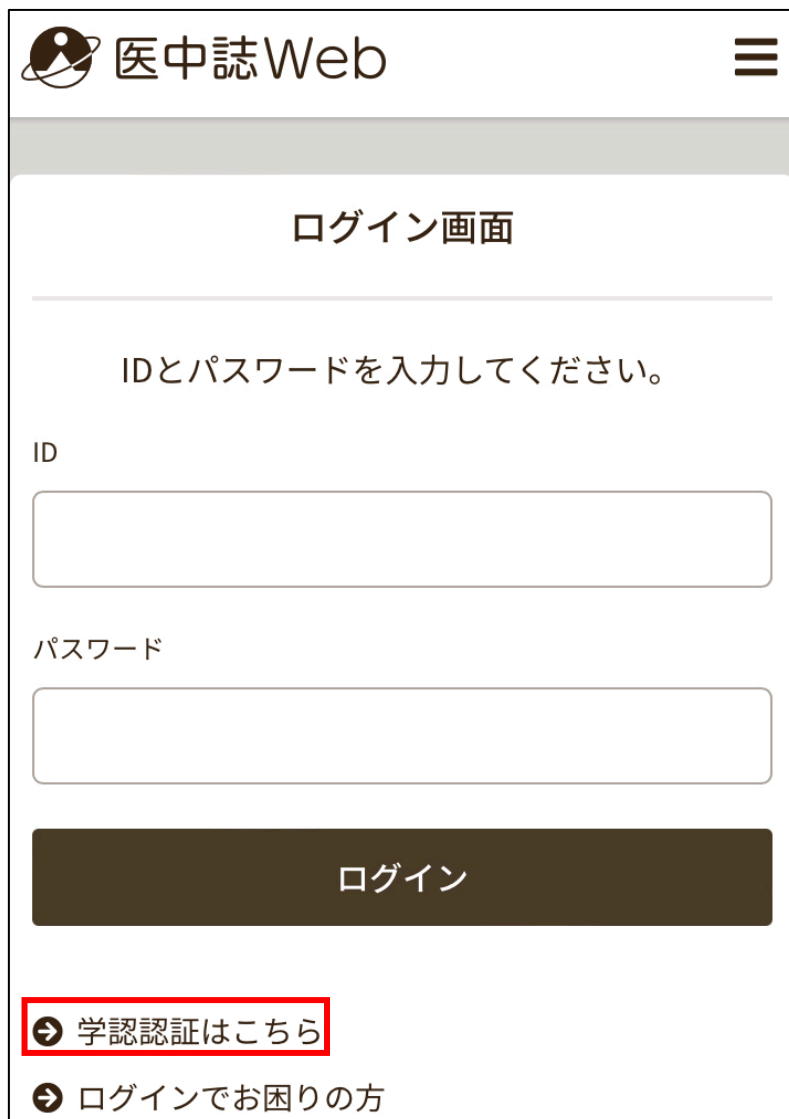


1. <https://search.jamas.or.jp/searc> にアクセスすると以下の画面が表示されるので、「学認認証はこちら」をクリックします。



医中誌Web

ログイン画面

IDとパスワードを入力してください。

ID

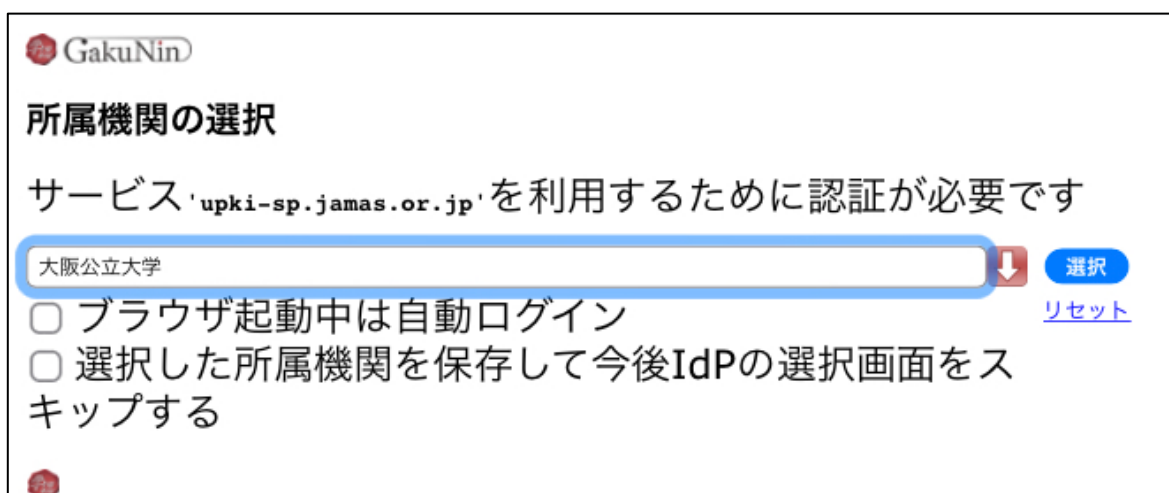
パスワード

ログイン

➡ 学認認証はこちら

➡ ログインでお困りの方

2. 以下のような所属機関の検索画面が表示されます。「大阪公立大学」をサーチすると名称が表示されるので、選択ボタンをクリックします。



GakuNin

所属機関の選択

サービス 'upki-sp.jamas.or.jp' を利用するために認証が必要です

大阪公立大学

選択

リセット

ブラウザ起動中は自動ログイン

選択した所属機関を保存して今後IdPの選択画面をスキップする

3. 大阪公立大学の学術認証フェデレーションのログイン画面が表示されますので、OMU 認証システムの「OMUID」と「パスワード」を入力し、「Login」をクリックします。



ログインサービス: 医中誌Web

ユーザ名

パスワード

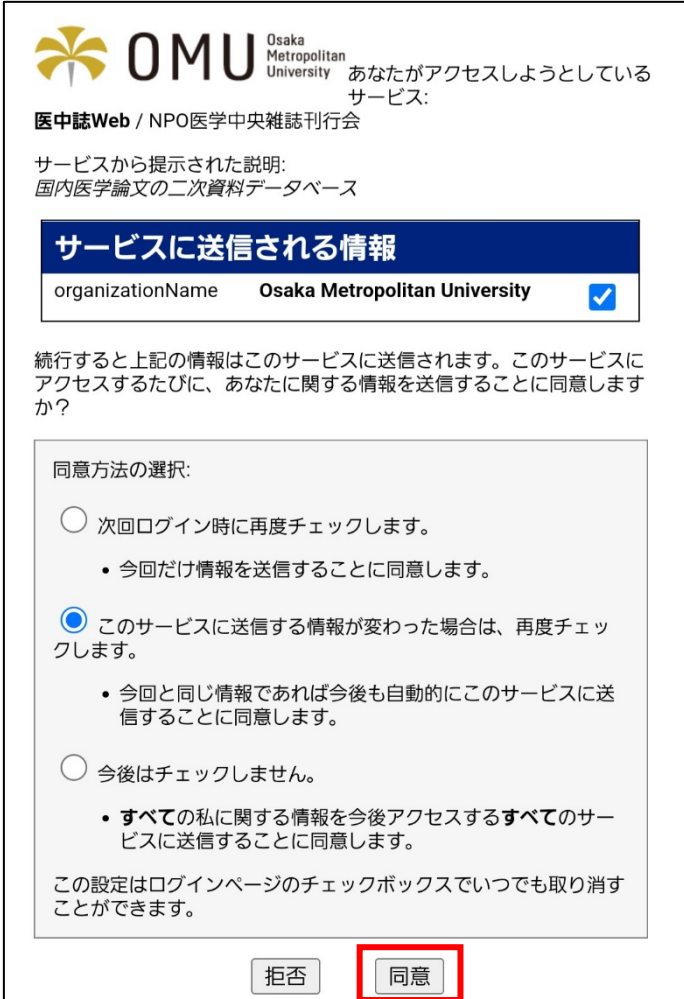
ログインを記憶しません。

送信する情報を再度表示して送信の可否を選択します。

Login

国内医学論文の二次資料データベース

4. 「同意」をクリックします。



Osaka Metropolitan University あなたがアクセスしようとしているサービス:
医中誌Web / NPO医学中央雑誌刊行会

サービスから提示された説明:
国内医学論文の二次資料データベース

サービスに送信される情報

organizationName	Osaka Metropolitan University	<input checked="" type="checkbox"/>
------------------	-------------------------------	-------------------------------------

続行すると上記の情報はこのサービスに送信されます。このサービスにアクセスするたびに、あなたに関する情報を送信することに同意しますか？

同意方法の選択:

次回ログイン時に再度チェックします。
• 今回だけ情報を送信することに同意します。

このサービスに送信する情報が変わった場合は、再度チェックします。
• 今回と同じ情報であれば今後も自動的にこのサービスに送信することに同意します。

今後はチェックしません。
• すべての私に関する情報を今後アクセスするすべてのサービスに送信することに同意します。

この設定はログインページのチェックボックスでいつでも取り消すことができます。

拒否 同意